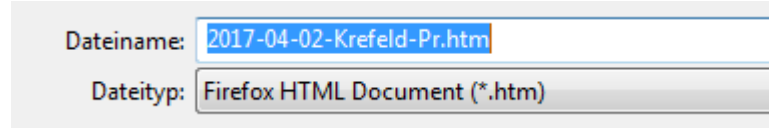


Problem beim MS Internetexplorer und der DSV6-Datei

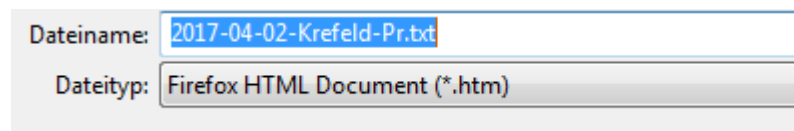
Mouse auf die zu ladende Datei – dann rechte Moustaste und Menü auswählen „Ziel speichern unter

Danach öffnet sich ein Fenster in dem die Datei mit dem Datei-Explorer gespeichert werden soll



Dateiname: 2017-04-02-Krefeld-Pr.htm
Dateityp: Firefox HTML Document (*.htm)

Die Erweiterung des Dateinamens muss geändert werden

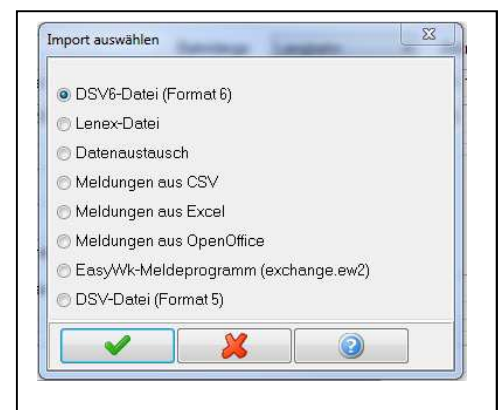


Dateiname: 2017-04-02-Krefeld-Pr.txt
Dateityp: Firefox HTML Document (*.htm)

Und im gewohnten Dateipfad speichern.

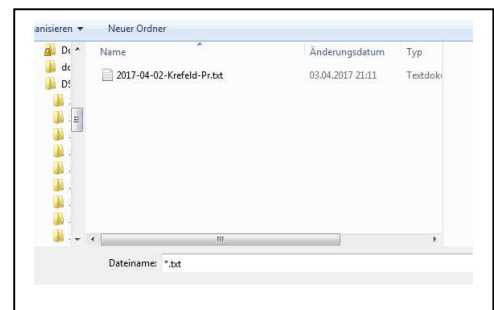
Dann wie gewohnt das vorhandene Bestenlisten-Programm aufrufen und diese Datei als **DSV6** importieren.

(Hier als Beispiel unter EASYCLUB)



dann den gewohnten Dateipfad wählen und die Auswahl des Dateinamens mit „ *.txt “ ersetzen.

Die gewünschte zuvor gespeicherte Datei anklicken.



Die Daten werden jetzt wie gewohnt importiert.